

DEPOT DES COMPTES ANNUELS

DATE DEPOT : 01-08-2016

N° DE DEPOT : 063145

N° GESTION : 1992B11928


N° SIREN : 388702391

DENOMINATION : SOCIETE DES HOTELS INTERCONTINENTAL FRANCE SAS

ADRESSE : 5 PL DE L OPERA 75009 PARIS

MILLESIME : 2015

Bilan Société des Hôtels InterContinental France

	Brut	Amortissements Dépréciations	Net au 31/12/15	Net au 31/12/14
ACTIF				
Capital souscrit non appelé				
Immobilisations incorporelles				
Frais d'établissement				
Frais de recherche et de développement				
Concessions brevets licences procédés...	1 193 586	1 110 378	83 207	
Fonds commercial	139 523 988	3 407 236	136 116 752	
Autres immobilisations incorporelles	12 882	7 196	5 686	
Immobilisations incorporelles en cours				
Avances et acomptes/immo.Incorp.				
Immobilisations corporelles				
Terrains	8 232 247		8 232 247	
Constructions	120 232 933	71 732 257	48 500 676	
Installations techniques, mat. et outillage	50 988 019	36 521 663	14 466 356	
Autres immobilisations corporelles	1 879 591	1 730 106	149 486	
Immobilisations corporelles en cours	397 048		397 048	
Avances & acomptes				
Immobilisations financières				
Participations	7 970		7 970	244 634 511
Créances rattachées à des participations				
TIAP				
Autres titres immobilisés				
Prêts				
Autres immobilisations financières	120 538		120 538	
ACTIF IMMOBILISE	322 588 802	114 508 835	208 079 967	244 634 511
Stocks et en-cours				
Matières premières et autres approv.				
En-cours de production de biens				
En-cours de production de services				
Produits intermédiaires et finis				
Marchandises				
Copie Certifiée Conforme 				
Avances et acptes versés				
Créances				
Créances clients et comptes rattachés	445 439	21 319	424 120	9 155
Autres créances	3 022 609		3 022 609	14 314 446
Capital souscrit-appelé non versé				
Valeurs mobilières de placement				
Instruments de trésorerie				
Disponibilités	24 585 736		24 585 736	
Charges constatées d'avance				
ACTIF CIRCULANT	28 053 785	21 319	28 032 466	14 323 601
Charges à répartir/plusieurs exercices				
Prime de remboursement des emprunts				
Ecart de conversion - Actif				
TOTAL ACTIF	350 642 586	114 530 154	236 112 433	258 958 112

Bilan Société des Hôtels InterContinental France

	Net au 31/12/15	Net au 31/12/14
PASSIF		
Capital		
Capital	115 110 892	188 295 429
dont versé	115 110 892	188 295 429
Primes d'émission, de fusion, d'apport, ...		
Ecart de réévaluation ou d'équivalence		
Réserves		
Réserve légale	1 283 805	
Réserves statutaires ou contractuelles		
Réserves réglementées		
Autres réserves		
Report à nouveau	-71 027 901	822 005
Résultat		
Résultat de l'exercice	587 007	25 676 097
Subventions d'investissement		
Provisions réglementées	47 197 223	
CAPITAUX PROPRES	93 151 027	214 793 531
Provisions pour risques		
Provisions pour charges		
PROVISIONS		
AUTRES FONDS PROPRES		
Emprunts et dettes financières		
Emprunts obligataires convertibles		
Autres emprunts obligataires		
Emprunts et dettes auprès des établissements de crédit	138 000 000	638
Emprunts et dettes financières diverses	2 918 443	44 048 379
Fournisseurs et autres dettes		
Avances et acomptes reçus sur commandes en cours		
Dettes fournisseurs et comptes rattachés	249 447	3 925
Dettes fiscales et sociales	98 676	95 840
Dettes sur immobilisations et comptes rattachés	37 322	2 000
Autres dettes	1 649 610	13 799
Instruments de trésorerie		
Produits constatés d'avance	7 909	
DETTES	142 961 406	44 164 582
Ecart de conversion - Passif		
TOTAL PASSIF	236 112 433	258 958 112

Compte de résultat Société des Hôtels InterContinental France

	du 01/01/15 au 31/12/15 12 mois	du 01/01/14 au 31/12/14 12 mois
Ventes de marchandises France		
Ventes de marchandises Export		
Production vendue de biens France		
Production vendue de biens Export		
Production vendue de services France	10 100 515	4 460 003
Production vendue de services Export		
CHIFFRE D'AFFAIRES NET	10 100 515	4 460 003
Production stockée		
Production immobilisée		
Subventions d'exploitation		
Reprise/provisions (et amortis) transferts de charges	7 697 973	
Autres produits	23 129	359 161
Total des produits d'exploitation	17 821 617	4 819 165
Achats de marchandises		
Variation de stock de marchandises		
Achats matières premières et autres approvisionnements	-749	16 653
Variation de stock de mat. premières & autres approv.		
Autres achats & charges externes	1 110 238	1 600 863
Impôts, taxes et versements assimilés	209 002	334 404
Salaires et Traitements		1 848 079
Charges sociales	158	693 914
Dotations aux amortissements sur immobilisations	7 005 379	
Dotations aux dépréciations sur immobilisations		
Dotations aux dépréciations sur actif circulant	21 319	-247
Dotations d'exploitation aux provisions		
Autres charges	224	7 510
Total des charges d'exploitation	8 345 571	4 501 176
RESULTAT D'EXPLOITATION	9 476 046	317 988
Bénéfice attribué ou perte transférée		
Perte supportée ou bénéfice transféré	1 952 953	
Quotes-parts de résultat/opérations faites en commun	-1 952 953	
Produits financiers de participations		27 529 632
Prod. fin. des autres val.mob. & créances actif immob.	618	495
Autres intérêts & produits assimilés		
Reprises / provis° et dépréciat° & transferts de charges	15 299 271	
Différences positives de change	443	
Produits nets sur cessions de V.M.P.		
Total des produits financiers	15 300 332	27 530 127
Dotations aux amortissements dépréciations & provisions		
Intérêts & charges assimilées	2 753 520	1 159 008
Différences négatives de change	1 353	-398
Charges nets sur cessions de V.M.P.		
Total des charges financières	2 754 873	1 158 610
RESULTAT FINANCIER	12 545 459	26 371 517
RESULTAT COURANT AVANT IMPOTS	20 068 552	26 689 505
Produits exceptionnels sur opérations de gestion		14 913
Produits exceptionnels sur opération en capital	129 506 020	12 300 000
Reprises/provis°, dépréciat° & transferts de charges	3 107 803	

Compte de résultat Société des Hôtels InterContinental France

	du 01/01/15 au 31/12/15 12 mois	du 01/01/14 au 31/12/14 12 mois
Total produits exceptionnels	132 613 823	12 314 913
Charges exceptionnelles sur opérations de gestion	3 614	31 406
Charges exceptionnelles sur opérations en capital	142 569 999	13 300 000
Dotations aux amortissements, dépréciations & provisions	10 384 312	
Total charges exceptionnelles	152 957 926	13 331 406
RESULTAT EXCEPTIONNEL	-20 344 102	-1 016 493
Participation des salariés aux résultats de l'entreprise		
Impôts sur les bénéfices	-862 558	-3 085
TOTAL DES PRODUITS	165 735 772	44 664 204
TOTAL DES CHARGES	165 148 765	18 988 107
BENEFICE OU PERTE	587 007	25 676 097

Annexe Société des Hôtels InterContinental France

	Applicable	N/A	N/S
REGLES ET METHODES COMPTABLES			
- Faits caractéristiques	x		
- Règles et méthodes comptables	x		
INFORMATIONS RELATIVES AU BILAN			
- Actif immobilisé	x		
- Détail des immobilisations	x		
- Frais d'établissement		x	
- Frais de recherche et de développement		x	
- Fonds commercial	x		
- Charges financières incluses dans le coût de production		x	
- Immobilisations en cours de production		x	
- Approche par composant		x	
- Tableau de réévaluation des immobilisations		x	
- Estimation du portefeuille de TIAP		x	
- Liste des filiales et participations	x		
- Détail des amortissements	x		
- Stocks et en-cours		x	
- Intérêts sur éléments de l'actif circulant		x	
- Détail des créances et échéances	x		
- Créances et dettes relatives à des entreprises liées	x		
- Eléments fongibles de l'actif circulant		x	
- Informations sur la créance résultant du report en arrière des déficits		x	
- Valeurs mobilières de placement		x	
- Dépréciation des actifs		x	
- Dépréciation des stocks		x	
- Dépréciation des créances		x	
- Dépréciation des valeurs mobilières de placement		x	
- Charges à payer	x (Synthèse)		
- Produits à recevoir	x (Synthèse)		
- Composition du capital	x		
- Parts bénéficiaires		x	
- Obligations convertibles échangeables		x	
- Actions propres		x	
- Tableau d'affectation du résultat de l'exercice précédent	x		
- Tableau de variation des capitaux propres	x		
- Provisions réglementées	x		
- Provisions		x	
- Echéances des dettes	x		
- Dettes garanties par des sûretés réelles		x	
- Passifs sans évaluation fiable		x	
- Primes de remboursement d'emprunts		x	
- Ecart de conversion sur créances et dettes		x	
- Clause de réserve de propriété		x	
- Dettes et créances représentées par des effets de commerce		x	
- Règlement des difficultés des entreprises		x	
- Charges constatées d'avance		x	
- Produits constatés d'avance	x (Synthèse)		

Annexe Société des Hôtels InterContinental France

	Applicable	N/A	N/S
- Mouvements de l'exercice affectant les charges à répartir et les primes de rembourst		x	
INFORMATIONS RELATIVES AU RESULTAT			
- Ventilation du chiffre d'affaires net		x	
- Frais accessoires d'achat		x	
- Rémunération des Commissaires Aux Comptes	x		
- Eléments imputables à un autre exercice		x	
- Opérations faites en commun		x	
- Transferts de charges d'exploitation et financières		x	
- Charges et produits financiers concernant les entreprises liées		x	
- Eléments exceptionnels imputables à un autre exercice		x	
- Détail du résultat exceptionnel		x	
- Transferts de charges exceptionnelles		x	
- Résultat et impôt sur les bénéfices		x	
- Incidence des évaluations fiscales dérogatoires		x	
- Ventilation de l'impôt sur les bénéfices		x	
- Accroissements et allègements de la dette future d'impôt sur les bénéfices		x	
- Impôts sur les Bénéfices - Intégration Fiscale		x	
- Incidence des modifications votées entre les dates de clôture et d'arrêté		x	
AUTRES INFORMATIONS			
- Identité de la société mère consolidant les comptes de la société		x	
- Evénements postérieurs à la clôture		x	
- Informations sur transactions effectuées sur les marchés de produits dérivés		x	
- Effectifs		x	
- Droit Individuel à la Formation		x	
- Avances et crédits alloués aux dirigeants		x	
- Rémunération allouées aux membres des organes de direction		x	
- Transactions avec des parties liées	x		
- Engagements financiers donnés		x	
- Engagements financiers reçus		x	
- Crédit-bail		x	
- Crédit-bail (Etat simplifié)		x	
- Engagement de retraite		x	
- Aspects environnementaux		x	
- Tableau des cinq derniers exercices		x	

Faits caractéristiques Société des Hôtels InterContinental France**FAITS CARACTERISTIQUES*****Autres éléments significatifs*****Réduction de capital :**

Le 10 septembre 2015, la société SAS Société des Hôtels InterContinental France a procédé à la réduction de son capital par rachat de 5 565 364 actions, rachetées au prix de 23,27 euros par action, soit un montant total de 129 506 020,28 euros.

Transmission Universelle du Patrimoine de SNGH :

A la même date, par décision de l'associé unique, il a été décidé la fusion par voie d'absorption de la société nouvelle du Grand Hôtel (SNGH SAS) par la SAS société des Hôtels InterContinental (SHIF SAS) conformément à l'article R.236-1 du code de commerce.

Les parties ont convenu que la fusion a, d'un point de vue comptable et fiscal, un effet rétroactif au 1er janvier 2015.

En conséquence, sur le plan comptable et fiscal, toutes les opérations réalisées par SNGH SAS à compter du 1er janvier 2015 relatives aux biens apportés et aux passifs pris en charge sont considérées de plein droit comme ayant été réalisées par et pour le compte de SHIF SAS.

A la suite de cette décision, le capital est fixé à la somme de 115 110 892 euros réparti en 8 753 680 actions de 13,15 euros de valeur nominale entièrement libérée.

Intégration fiscale :

A compter du 01/01/2015, la société SHIF SAS ne fait plus partie du périmètre d'intégration fiscale du groupe SAS Société des Hôtels InterContinental dont elle était la tête de groupe.

Règles et méthodes comptables Société des Hôtels InterContinental France

Désignation de la société : Société des Hôtels InterContinental

Annexe au bilan avant répartition de l'exercice clos le 31 décembre 2015, dont le total est de 236 112 433 euros et au compte de résultat de l'exercice, présenté sous forme de liste, dégageant un bénéfice de 587 007 euros.

L'exercice a une durée de 12 mois, recouvrant la période du 01 janvier 2015 au 31 décembre 2015.

Les notes ou tableaux ci-après font partie intégrante des comptes annuels.

REGLES ET METHODES COMPTABLES

Règles générales

Les comptes annuels sont établis en conformité avec les règles et méthodes comptables découlant des textes légaux et réglementaires applicables en France. Ils respectent en particulier les dispositions du Règlement ANC 2014-03 de l'Autorité des Normes Comptables relatif au plan comptable général.

Les conventions comptables ont été appliquées dans le respect du principe de prudence, conformément aux hypothèses de base :

- continuité de l'exploitation,
- permanence des méthodes comptables d'un exercice à l'autre,
- indépendance des exercices,

et conformément aux règles générales d'établissement et de présentation des comptes annuels.

Seules sont exprimées les informations significatives.

La méthode de base retenue pour l'évaluation des éléments inscrits en comptabilité est la méthode des coûts historiques .

Immobilisations corporelles et incorporelles

Les immobilisations corporelles et incorporelles sont évaluées à leur coût d'acquisition pour les actifs acquis à titre onéreux, à leur coût de production pour les actifs produits par l'entreprise, à leur valeur vénale pour les actifs acquis à titre gratuit et par voie d'échange.

Le coût d'une immobilisation est constitué de son prix d'achat, y compris les droits de douane et taxes non récupérables, après déduction des remises, rabais commerciaux et escomptes de règlement et de tous les coûts directement attribuables engagés pour mettre l'actif en place et en état de fonctionner selon l'utilisation prévue. Les frais accessoires, droits de mutation, honoraires ou commissions et frais d'actes, sont incorporés à ce coût d'acquisition.

Les amortissements sont calculés suivant le mode linéaire sur la durée d'utilisation.

Les durées d'utilisation sont les suivantes :

- * Constructions : 10 à 50 ans
- * Agencements des constructions : 10 à 20 ans
- * Installations techniques : 5 à 10 ans
- * Matériel et outillage industriels : 5 à 10 ans
- * Matériel de bureau : 5 à 10 ans
- * Matériel informatique : 3 ans
- * Mobilier : 10 ans

L'entreprise pratique l'amortissement dérogatoire pour bénéficier de la déduction fiscale des amortissements en ce qui concerne les immobilisations dont la durée d'utilisation comptable est plus longue que la durée d'usage fiscale.

Participations, titres immobilisés, valeurs mobilières de placement

La valeur brute est constituée par le coût d'achat. Lorsque la valeur d'inventaire est inférieure à la valeur brute, une dépréciation est constituée du montant de la différence.

Règles et méthodes comptables Société des Hôtels InterContinental France

Créances

Les créances sont valorisées à leur valeur nominale. Une dépréciation est pratiquée lorsque la valeur d'inventaire est inférieure à la valeur comptable.

Opérations en devises

Lors d'acquisition d'actif en monnaie étrangère, le taux de conversion utilisé est le taux de change à la date d'entrée ou, le cas échéant, celui de la couverture si celle-ci a été prise avant l'opération. Les frais engagés pour mettre en place les couvertures sont également intégrés au coût d'acquisition.

Les dettes, créances, disponibilités en devises figurent au bilan pour leur contre-valeur au cours de fin d'exercice. La différence résultant de l'actualisation des dettes et créances en devises à ce dernier cours est portée au bilan en écart de conversion.

Les pertes latentes de change non compensées font l'objet d'une provision pour risques, en totalité suivant les modalités réglementaires.

Provisions

Une provision est constituée lorsqu'il existe une obligation de la société à l'égard d'un tiers dont il est probable ou certain qu'elle provoquera une sortie de ressources au bénéfice de ce tiers, sans contrepartie au moins équivalente attendue de celui-ci. Une provision est un passif dont le montant ou l'échéance n'est pas fixée de façon précise.

Dettes

Les dettes sont enregistrées pour leur valeur nominale de remboursement. Elles ne font pas l'objet d'une actualisation.

Crédit d'impôt compétitivité et emploi

Le crédit d'impôt compétitivité emploi (CICE) est calculé à la clôture de l'exercice sur la base des rémunérations éligibles.

Ce produit est comptabilisé en diminution de l'impôt sur les bénéfices.

Informations relatives au bilan Société des Hôtels InterContinental France

INFORMATIONS RELATIVES AU BILAN

Actif immobilisé

	Valeur en début d'exercice	Augmentations	Diminutions	Valeur en fin d'exercice
- Frais d'établissement et de développement				
- Autres postes d'immobilisations incorporelles		140 730 456		140 730 456
Immobilisations incorporelles		140 730 456		140 730 456
- Terrains		8 232 247		8 232 247
- Constructions sur sol propre		26 430 024		26 430 024
- Constructions sur sol d'autrui				
- Installations générales, agencements et aménagements des constructions		93 802 909		93 802 909
- Installations techniques, matériel et outillage industriels		50 988 019		50 988 019
- Installations générales, agencements aménagements divers				
- Matériel de transport				
- Matériel de bureau et informatique, mobilier		1 879 591		1 879 591
- Emballages récupérables et divers				
- Immobilisations corporelles en cours		397 048		397 048
- Avances et acomptes				
Immobilisations corporelles		181 729 838		181 729 838
- Participations évaluées par mise en équivalence				
- Autres participations	244 634 511	142 577 968	387 204 511	7 970
- Autres titres immobilisés				
- Prêts et autres immobilisations financières		120 538		120 538
Immobilisations financières	244 634 511	142 698 506	387 204 511	128 508
ACTIF IMMOBILISE	244 634 511	485 158 800	387 204 511	322 588 802

Informations relatives au bilan Société des Hôtels InterContinental France**Détail des immobilisations**

	Immobilisations incorporelles	Immobilisations corporelles	Immobilisations financières	Total
Ventilation des augmentations				
Virements de poste à poste				
Virements de l'actif circulant				
Acquisitions	140 730 456	181 729 838	142 698 506	465 158 800
Apports				
Créations				
Réévaluations				
Augmentations de l'exercice	140 730 456	181 729 838	142 698 506	465 158 800
Ventilation des diminutions				
Virements de poste à poste				
Virements vers l'actif circulant				
Cessions			387 204 511	387 204 511
Scissions				
Mises hors service				
Diminutions de l'exercice			387 204 511	387 204 511

Immobilisations incorporelles**Fonds commercial**

	31/12/2015
Éléments achetés	
Éléments reçus en apport	139 523 987
Total	139 523 987

Informations relatives au bilan Société des Hôtels InterContinental France

Immobilisations financières

Tableau des filiales et participations

	Capital social	Capitaux propres (hors capital)	Quote-p. du capital détenu en pourcent.	Résultat dernier exercice clos
A. RENSEIGNEMENTS DÉTAILLÉS CONCERNANT LES FILIALES ET PARTICIPATIONS				
- Filiales (plus 50% du capital détenu)				
SAS SHIF Constellation SAS 75009 PARIS	1	-16 200	100	-16 201
SNC Grand Hotel Intercontinental Paris 75009 PARIS	8 000	-1 934 613	99,6	-1 960 796
- Participations (10 à 50% du capital détenu)				
B. RENSEIGNEMENTS DÉTAILLÉS CONCERNANT LES AUTRES FILIALES ET PARTICIPATIONS (non reprises ci-dessus)				
- Autres filiales françaises				
- Autres filiales étrangères				
- Autres participations françaises				
- Autres participations étrangères				

Informations relatives au bilan Société des Hôtels InterContinental France**Détail des amortissements**

Situations et mouvements de l'exercice des amortissements (ou venant en diminution de l'actif)

	Valeur en début d'exercice	Augmentations dotations	Diminutions sorties reprises	Valeur en fin d'exercice
Immobilisations incorporelles				
Frais d'établissement et de dévelop. (I)				
Autres immobilisations incorporelles (II)		4 524 809		4 524 809
Immobilisations corporelles				
Terrains				
Constructions sur sol propre		10 518 137		10 518 137
Constructions sur sol d'autrui				
Inst. géné. agenc. aménagements constructions		61 214 120		61 214 120
Inst. techniques, matériel et outillage industriels		36 521 663		36 521 663
Inst. géné. agencements et aménag. divers		95 036		95 036
Matériel de transport				
Matériel de bureau et informatique, mobilier		1 635 070		1 635 070
Emballages récupérables et divers				
Total (III)		109 984 025		109 984 025
TOTAL GÉNÉRAL (I+II+III)		114 508 835		114 508 835

Les amortissements pratiqués antérieurement au 31/12/2014 ont été revus et ajustés dans les comptes de l'exercice 2015.

Cet ajustement, dont le montant net s'élève à 989 K€, a été comptabilisé dans le résultat de l'exercice, il se ventile ainsi :

- Reprise des amortissements linéaires à hauteur de 7 450 K€ ;
- Dotation complémentaire de l'amortissement dérogatoire à hauteur de 8 439 K€.

Informations relatives au bilan Société des Hôtels InterContinental France

Actif circulant**Détail des créances et échéances**

	Montant brut	Echéances à moins d'un an	Echéances à plus d'un an
Capital souscrit:			
Capital souscrit non appelé			
Créances de l'actif immobilisé :			
Créances rattachées à des participations			
Prêts			
Autres	120 538		120 538
Créances de l'actif circulant :			
Clients douteux ou litigieux	21 319	21 319	
Autres créances clients	424 120	424 120	
Créances de titres prêtés ou remis en garantie			
Personnel et comptes rattachés			
Sécurité Sociale et autres org. sociaux	912	912	
Etat et autres collectivités publiques			
Impôts sur les bénéfices	1 552 002	1 552 002	
Taxe sur la valeur ajoutée	212 449	212 449	
Autres impôts, taxe et assimilé			
Divers	1 249 119	1 249 119	
Groupe et associés	7 651	7 651	
Débiteurs divers	476	476	
Charges constatées d'avance			
Total	3 588 586	3 468 048	120 538
Prêts accordés en cours d'exercice			
Prêts récupérés en cours d'exercice			
Prêts et Avances consentis aux associés pers. phys.			

Informations relatives au bilan Société des Hôtels InterContinental France**Créances et dettes relatives à des entreprises liées**

	Entreprises liées	Entreprises avec lien de participation
Capital souscrit non appelé		
Avances et acomptes sur immobilisations incorporelles		
Avances et acomptes sur immobilisations corporelles		
Participations		
Créances rattachées à des participations		
Prêts		
Autres titres immobilisés		
Autres immobilisations financières		
Total Immobilisations		
Avances et acomptes versés sur commandes		
Créances clients et comptes rattachés	391 685	
Autres créances	2 000	
Capital souscrit appelé, non versé		
Total Créances	393 685	
Valeurs mobilières de placement		
Disponibilités		
Total Disponibilités		
Emprunts obligataires convertibles		
Autres emprunts convertibles		
Emprunts et dettes auprès des établissements de crédit	2 571 140	
Emprunts et dettes financières diverses		
Avances et acomptes reçus sur commandes en cours		
Dettes fournisseurs et comptes rattachés		
Dettes sur immobilisations et comptes rattachés		
Autres dettes	27 756	
Total Dettes	2 598 896	

Informations relatives au bilan Société des Hôtels InterContinental France

Charges à payer

	Montant
Emprunts obligataires convertibles	
Autres emprunts obligataires	
Emprunts et dettes auprès des établissements de crédit	
Emprunts et dettes financières diverses	230 537
Dettes fournisseurs et comptes rattachés	132 276
Dettes fiscales et sociales	40 626
Dettes sur immobilisations et comptes rattachés	37 322
Autres dettes	1 488 193
Total	1 928 953

Produits à recevoir

	Montant
Créances rattachées à des participations	
Autres immobilisations financières	
Créances clients et comptes rattachés	391 685
Autres créances	1 249 119
Disponibilités	
Total	1 640 804

Informations relatives au bilan Société des Hôtels InterContinental France**Capitaux propres****Composition du capital**

Capital d'un montant de 115 110 892,00 euros décomposé en 8 753 680 titres d'une valeur nominale de 13,15 euros.

	Nombre	Valeur nominale
Titres composant le capital au début de l'exercice	14 319 044	13,15
Titres émis pendant l'exercice		
Titres remboursés pendant l'exercice	5 565 364	13,15
Titres composant le capital à la fin de l'exercice	8 753 680	13,15

Tableau d'affectation du résultat de l'exercice précédent

	Montant
Report à Nouveau de l'exercice précédent	822 005
Résultat de l'exercice précédent	25 676 097
Prélèvements sur les réserves	
Total des origines	26 498 102
Affectations aux réserves	1 283 805
Distributions	
Autres répartitions	96 242 198
Report à Nouveau	-71 027 901
Total des affectations	26 498 102

Tableau de variation des capitaux propres

	Début d'exercice	Affectation du résultat N-1	Autres variations	Fin d'exercice
Capital	188 295 429		73 184 537	115 110 892
Réserve légale		1 283 805		1 283 805
Report à Nouveau	822 005	-71 849 906		-71 027 901
Résultat de l'exercice	25 676 097	-25 676 097	587 007	587 007
Dividendes		96 242 198	-96 242 198	
Provisions réglementées			47 197 223	47 197 223
Total Capitaux Propres	214 793 531		24 726 569	93 151 027

Informations relatives au bilan Société des Hôtels InterContinental France

Provisions réglementées

	Provisions au début de l'exercice	Dotations de l'exercice	Reprises de l'exercice	Provisions à la fin de l'exercice
Reconstitution des gisements pétroliers				
Pour investissements				
Pour hausse des prix				
Amortissements dérogatoires		50 305 026	3 107 803	47 197 223
Implantations à l'étranger				
Prêts d'installation				
Autres provisions				
Total		50 305 026	3 107 803	47 197 223

Les amortissements dérogatoires repris dans les comptes de SNGH au 31/12/2014 s'élèvent à 39 920 714 €. Ces derniers ont été évalués durant l'exercice 2015 comme suit :

- Ajustement des soldes antérieurs à hauteur de 8 439 290 € (dotation) ;
- Dotation de l'année : 1 945 022 € ;
- Reprise de l'exercice 3 107 803 €.

Informations relatives au bilan Société des Hôtels InterContinental France

Provisions**Ventilation des dotations/reprises des provisions et des dépréciations**

	Dotations	Reprises
Exploitation	21 319	3 375
Financières		15 299 271
Exceptionnelles	10 384 312	3 107 803

La provision financière reprise pour un montant de 15 M€ correspond à celle relative aux titres de BHR SERVICES France cédés en novembre 2015.

Dettes**Echéances des dettes**

	Montant brut	Echéances à moins d'un an	Echéances à plus d'un an	Echéances à plus de 5 ans
Emprunts obligataires convertibles				
Autres emprunts obligataires				
Emprunts et dettes auprès des établissements de crédit	138 000 000		138 000 000	
Emprunts et dettes financières diverses	2 191 284	2 183 490		7 794
Dettes Fournisseurs et comptes rattachés	249 447	249 447		
Dettes fiscales et sociales	98 676	98 676		
Dettes sur immobilisations et comptes rattachés	37 322	37 322		
Groupe et associés	727 159	727 159		
Autres dettes	1 649 610	1 649 610		
Produits constatés d'avance	7 909	7 909		
Total	142 961 406	4 953 612	138 000 000	7 794
Emprunts souscrits en cours d'exercice				
Emprunts remboursés sur l'exercice	-97 618 975			
Montant des emprunts et dettes contractés auprès des associés personnes physiques				

Informations relatives au bilan Société des Hôtels InterContinental France

*Comptes de Régularisation***Produits constatés d'avance**

	Montant
Produits d'exploitation	7 909
Produits financiers	
Produits exceptionnels	
Total	7 909

Informations relatives au compte de résultat Société des Hôtels InterContinental France

INFORMATIONS RELATIVES AU RESULTAT

Charges et produits d'exploitation et financiers

Rémunération des commissaires aux comptes

Montant comptabilisé au titre du contrôle légal des comptes annuels : 31 319 euros

Autres informations Société des Hôtels InterContinental France**AUTRES INFORMATIONS****Identité de la société mère consolidant les comptes de la société**

Constellation Hotels Holding Ltd S.C.A.

15, boulevard Roosevelt
L-2450 Luxembourg

Intégration fiscale

A compter du 01/01/2015, la société SHIF SAS ne fait plus partie du périmètre d'intégration fiscale du groupe SAS Société des Hôtels InterContinental dont elle était la tête de groupe.

Transactions avec des parties liées

Aucune transaction significative ou à des conditions différentes de celles du marché n'a été conclue avec une partie liée.

Crédit d'impôt compétitivité et emploi

Le CICE acquis au titre de la période close au 31 décembre 2015 s'élève à 841 032 euros.

Le CICE provient de la SNC Grand Hotel Intercontinental au titre de l'année 2015.

La société Grand Hotel Intercontinental Paris étant une SNC n'ayant pas opté pour l'assujettissement à l'impôt sur les sociétés, le CICE acquis au titre de l'année est remonté auprès de SHIF SAS proportionnellement à ses droits dans la SNC, soit 99,6%.

SOCIETE DES HOTELS INTERCONTINENTAL France SAS
Société par actions simplifiée au capital de 115.110.892 euros
Siège social : 5, place de l'Opéra, 75009 Paris
388 702 391 R.C.S. Paris

(la "Société")

**DÉCISIONS DE L'ASSOCIÉ UNIQUE
EN DATE DU 29 JUIN 2016**


**Proposition d'affectation du résultat
Votée par l'associé unique**

DEUXIÈME DÉCISION


(Affectation du résultat de l'exercice clos le 31 décembre 2015)

L'Associé Unique décide, sur proposition du président, d'affecter le résultat de la Société pour l'exercice écoulé, soit un bénéfice net de 587.007 euros, en totalité au compte de report à nouveau dont le solde débiteur serait ainsi ramené de (71.027.901) euros à (70.440.894) euros.

Conformément aux dispositions de l'article 243bis du Code général des impôts, l'Associé Unique prend acte que la Société n'a procédé à aucune distribution de dividende au cours des trois derniers exercices.


Pour extrait certifié conforme
Le Directeur général
Zaki El-Guiziri

S...
J



Société des Hôtels InterContinental France
Exercice clos le 31 décembre 2015

Rapport du commissaire aux comptes sur les comptes annuels

ERNST & YOUNG Audit



Société des Hôtels InterContinental France

Exercice clos le 31 décembre 2015

Rapport du commissaire aux comptes sur les comptes annuels

A l'Associé Unique,

En exécution de la mission qui nous a été confiée par votre assemblée générale, nous vous présentons notre rapport relatif à l'exercice clos le 31 décembre 2015, sur :

- le contrôle des comptes annuels de la Société des Hôtels InterContinental France, tels qu'ils sont joints au présent rapport ;
- la justification de nos appréciations ;
- les vérifications et informations spécifiques prévues par la loi.

Les comptes annuels ont été arrêtés par le président. Il nous appartient, sur la base de notre audit, d'exprimer une opinion sur ces comptes.

I. Opinion sur les comptes annuels

Nous avons effectué notre audit selon les normes d'exercice professionnel applicables en France ; ces normes requièrent la mise en œuvre de diligences permettant d'obtenir l'assurance raisonnable que les comptes annuels ne comportent pas d'anomalies significatives. Un audit consiste à vérifier, par sondages ou au moyen d'autres méthodes de sélection, les éléments justifiant des montants et informations figurant dans les comptes annuels. Il consiste également à apprécier les principes comptables suivis, les estimations significatives retenues et la présentation d'ensemble des comptes. Nous estimons que les éléments que nous avons collectés sont suffisants et appropriés pour fonder notre opinion.

Nous certifions que les comptes annuels sont, au regard des règles et principes comptables français, réguliers et sincères et donnent une image fidèle du résultat des opérations de l'exercice écoulé ainsi que de la situation financière et du patrimoine de la société à la fin de cet exercice.



II. Justification des appréciations

En application des dispositions de l'article L. 823-9 du Code de commerce relatives à la justification de nos appréciations, nous vous informons que les appréciations auxquelles nous avons procédé ont porté sur le caractère approprié des principes comptables appliqués et sur le caractère raisonnable des estimations significatives retenues.

Les appréciations ainsi portées s'inscrivent dans le cadre de notre démarche d'audit des comptes annuels, pris dans leur ensemble, et ont donc contribué à la formation de notre opinion exprimée dans la première partie de ce rapport.

III. Vérifications et informations spécifiques

Nous avons également procédé, conformément aux normes d'exercice professionnel applicables en France, aux vérifications spécifiques prévues par la loi.

Nous n'avons pas d'observation à formuler sur la sincérité et la concordance avec les comptes annuels des informations données dans le rapport de gestion du président et dans les documents adressés à l'associé unique sur la situation financière et les comptes annuels.

Paris-La Défense, le 20 juin 2016

Le Commissaire aux Comptes
ERNST & YOUNG Audit

A handwritten signature in black ink, appearing to read 'B. Bizet', is written over a horizontal line.

Bruno Bizet

Bilan Société des Hôtels InterContinental France

	Brut	Amortissements Dépréciations	Net au 31/12/15	Net au 31/12/14
ACTIF				
Capital souscrit non appelé				
Immobilisations incorporelles				
Frais d'établissement				
Frais de recherche et de développement				
Concessions brevets licences procédés...	1 193 586	1 110 378	83 207	
Fonds commercial	139 523 988	3 407 236	136 116 752	
Autres immobilisations incorporelles	12 882	7 196	5 686	
Immobilisations incorporelles en cours				
Avances et acomptes/immo.Incorp.				
Immobilisations corporelles				
Terrains	8 232 247		8 232 247	
Constructions	120 232 933	71 732 257	48 500 676	
Installations techniques, mat. et outillage	50 988 019	36 521 663	14 466 356	
Autres immobilisations corporelles	1 879 591	1 730 106	149 486	
Immobilisations corporelles en cours	397 048		397 048	
Avances & acomptes				
Immobilisations financières				
Participations	7 970		7 970	244 634 511
Créances rattachées à des participations				
TIAP				
Autres titres immobilisés				
Prêts				
Autres immobilisations financières	120 538		120 538	
ACTIF IMMOBILISE	322 588 802	114 508 835	208 079 967	244 634 511
Stocks et en-cours				
Matières premières et autres approv.				
En-cours de production de biens				
En-cours de production de services				
Produits intermédiaires et finis				
Marchandises				
Avances et acptes versés				
Créances				
Créances clients et comptes rattachés	445 439	21 319	424 120	9 155
Autres créances	3 022 609		3 022 609	14 314 446
Capital souscrit-appelé non versé				
Valeurs mobilières de placement				
Instruments de trésorerie				
Disponibilités	24 585 736		24 585 736	
Charges constatées d'avance				
ACTIF CIRCULANT	28 053 785	21 319	28 032 466	14 323 601
Charges à répartir/plusieurs exercices				
Prime de remboursement des emprunts				
Ecarts de conversion - Actif				
TOTAL ACTIF	350 642 586	114 530 154	236 112 433	258 958 112

Bilan Société des Hôtels InterContinental France

	Net au 31/12/15	Net au 31/12/14
PASSIF		
Capital		
Capital	115 110 892	188 295 429
dont versé	115 110 892	188 295 429
Primes d'émission, de fusion, d'apport, ...		
Ecarts de réévaluation ou d'équivalence		
Réserves		
Réserve légale	1 283 805	
Réserves statutaires ou contractuelles		
Réserves réglementées		
Autres réserves		
Report à nouveau	-71 027 901	822 005
Résultat		
Résultat de l'exercice	587 007	25 676 097
Subventions d'investissement		
Provisions réglementées	47 197 223	
CAPITAUX PROPRES	93 151 027	214 793 531
Provisions pour risques		
Provisions pour charges		
PROVISIONS		
AUTRES FONDS PROPRES		
Emprunts et dettes financières		
Emprunts obligataires convertibles		
Autres emprunts obligataires		
Emprunts et dettes auprès des établissements de crédit	138 000 000	638
Emprunts et dettes financières diverses	2 918 443	44 048 379
Fournisseurs et autres dettes		
Avances et acomptes reçus sur commandes en cours		
Dettes fournisseurs et comptes rattachés	249 447	3 925
Dettes fiscales et sociales	98 676	95 840
Dettes sur immobilisations et comptes rattachés	37 322	2 000
Autres dettes	1 649 610	13 799
Instruments de trésorerie		
Produits constatés d'avance	7 909	
DETTES	142 961 406	44 164 582
Ecarts de conversion - Passif		
TOTAL PASSIF	236 112 433	258 958 112

Compte de résultat Société des Hôtels InterContinental France

	du 01/01/15 au 31/12/15 12 mois	du 01/01/14 au 31/12/14 12 mois
Ventes de marchandises France		
Ventes de marchandises Export		
Production vendue de biens France		
Production vendue de biens Export		
Production vendue de services France	10 100 515	4 460 003
Production vendue de services Export		
CHIFFRE D'AFFAIRES NET	10 100 515	4 460 003
Production stockée		
Production immobilisée		
Subventions d'exploitation		
Reprise/provisions (et amortis) transferts de charges	7 697 973	
Autres produits	23 129	359 161
Total des produits d'exploitation	17 821 617	4 819 165
Achats de marchandises		
Variation de stock de marchandises		
Achats matières premières et autres approvisionnements	-749	16 653
Variation de stock de mat. premières & autres approv.		
Autres achats & charges externes	1 110 238	1 600 863
Impôts, taxes et versements assimilés	209 002	334 404
Salaires et Traitements		1 848 079
Charges sociales	158	693 914
Dotations aux amortissements sur immobilisations	7 005 379	
Dotations aux dépréciations sur immobilisations		
Dotations aux dépréciations sur actif circulant	21 319	-247
Dotations d'exploitation aux provisions		
Autres charges	224	7 510
Total des charges d'exploitation	8 345 571	4 501 176
RESULTAT D'EXPLOITATION	9 476 046	317 988
Bénéfice attribué ou perte transférée		
Perte supportée ou bénéfice transféré	1 952 953	
Quotes-parts de résultat/opérations faites en commun	-1 952 953	
Produits financiers de participations		27 529 632
Prod. fin. des autres val.mob. & créances actif immob.	618	495
Autres intérêts & produits assimilés		
Reprises / provis° et dépréciat° & transferts de charges	15 299 271	
Différences positives de change	443	
Produits nets sur cessions de V.M.P.		
Total des produits financiers	15 300 332	27 530 127
Dotations aux amortissements dépréciations & provisions		
Intérêts & charges assimilées	2 753 520	1 159 008
Différences négatives de change	1 353	-398
Charges nets sur cessions de V.M.P.		
Total des charges financières	2 754 873	1 158 610
RESULTAT FINANCIER	12 545 459	26 371 517
RESULTAT COURANT AVANT IMPOTS	20 068 552	26 689 505
Produits exceptionnels sur opérations de gestion		14 913
Produits exceptionnels sur opération en capital	129 506 020	12 300 000
Reprises/provis°, dépréciat° & transferts de charges	3 107 803	

Compte de résultat Société des Hôtels InterContinental France

	du 01/01/15 au 31/12/15 12 mois	du 01/01/14 au 31/12/14 12 mois
Total produits exceptionnels	132 613 823	12 314 913
Charges exceptionnelles sur opérations de gestion	3 614	31 406
Charges exceptionnelles sur opérations en capital	142 569 999	13 300 000
Dotations aux amortissements, dépréciations & provisions	10 384 312	
Total charges exceptionnelles	152 957 926	13 331 406
RESULTAT EXCEPTIONNEL	-20 344 102	-1 016 493
Participation des salariés aux résultats de l'entreprise		
Impôts sur les bénéfices	-862 558	-3 085
TOTAL DES PRODUITS	165 735 772	44 664 204
TOTAL DES CHARGES	165 148 765	18 988 107
BENEFICE OU PERTE	587 007	25 676 097

*Faits caractéristiques Société des Hôtels InterContinental France***FAITS CARACTERISTIQUES***Faits essentiels de l'exercice ayant une incidence comptable***Réduction de capital :**

Par décision en date du 10 septembre 2015, la société a décidé de racheter 5 565 364 actions en vue de leur annulation pour un montant total de 129 506 020.28€, soit 23.27€ par action. Ce rachat a été imputé sur le montant du capital social à hauteur de 73 184 536.6€ et le solde sur le compte de Report à nouveau.

Transmission universelle du patrimoine de SNGH :

A la même date, par décision de l'associé unique, il a été décidé la fusion par voie d'absorption de la société nouvelle du Grand Hôtel SAS (SNGH SAS) par la société des Hôtels InterContinental SAS (SHIF SAS) conformément à l'article R.236-1 du code de commerce.

Les parties ont convenu que la fusion a, d'un point de vue comptable et fiscal, un effet rétroactif au 1er janvier 2015.

En conséquence, sur le plan comptable et fiscal, toutes les opérations réalisées par SNGH SAS à compter du 1er janvier 2015 relatives aux biens apportés et aux passifs pris en charge sont considérées de plein droit comme ayant été réalisées par et pour le compte de SHIF SAS.

A la suite de cette décision, le capital est fixé à la somme de 115 110 892 euros réparti en 8 753 680 actions de 13,15 euros de valeur nominale entièrement libérée.

Intégration fiscale :

A compter du 01/01/2015, la Société des Hôtels InterContinental France SAS ne fait plus partie du périmètre d'intégration fiscale du groupe Société des Hôtels InterContinental SAS dont elle était la tête de groupe.

Révision des amortissements antérieurs :

Les amortissements pratiqués antérieurement au 31/12/2014 ont été revus et ajustés dans les comptes de l'exercice 2015.

Cet ajustement, dont le montant net s'élève à 989 K€, a été comptabilisé dans le résultat de l'exercice, il se ventile ainsi :

- Reprise des amortissements linéaires à hauteur de 7 450 K€ ;
- Dotation complémentaire de l'amortissement dérogatoire à hauteur de 8 439 K€.

Détail des amortissements dérogatoires :

Les amortissements dérogatoires repris dans les comptes de SNGH au 31/12/2014 s'élèvent à 39 920 714 €. Ces derniers ont été évalués durant l'exercice 2015 comme suit :

- Ajustement des soldes antérieurs à hauteur de 8 439 290 € (dotation) ;
- Dotation de l'année : 1 945 022 € ;
- Reprise de l'exercice 3 107 803 €.

Règles et méthodes comptables Société des Hôtels InterContinental France

Désignation de la société : Société des Hôtels InterContinental

Annexe au bilan avant répartition de l'exercice clos le 31 décembre 2015, dont le total est de 236 112 433 euros et au compte de résultat de l'exercice, présenté sous forme de liste, dégageant un bénéfice de 587 007 euros.

L'exercice a une durée de 12 mois, recouvrant la période du 01 janvier 2015 au 31 décembre 2015.

Les notes ou tableaux ci-après font partie intégrante des comptes annuels.

REGLES ET METHODES COMPTABLES

Règles générales

Les comptes annuels sont établis en conformité avec les règles et méthodes comptables découlant des textes légaux et réglementaires applicables en France. Ils respectent en particulier les dispositions du Règlement ANC 2014-03 de l'Autorité des Normes Comptables relatif au plan comptable général.

Les conventions comptables ont été appliquées dans le respect du principe de prudence, conformément aux hypothèses de base :

- continuité de l'exploitation,
- permanence des méthodes comptables d'un exercice à l'autre,
- indépendance des exercices,

et conformément aux règles générales d'établissement et de présentation des comptes annuels.

Seules sont exprimées les informations significatives.

La méthode de base retenue pour l'évaluation des éléments inscrits en comptabilité est la méthode des coûts historiques .

Immobilisations corporelles et incorporelles

Les immobilisations corporelles et incorporelles sont évaluées à leur coût d'acquisition pour les actifs acquis à titre onéreux, à leur coût de production pour les actifs produits par l'entreprise, à leur valeur vénale pour les actifs acquis à titre gratuit et par voie d'échange.

Le coût d'une immobilisation est constitué de son prix d'achat, y compris les droits de douane et taxes non récupérables, après déduction des remises, rabais commerciaux et escomptes de règlement et de tous les coûts directement attribuables engagés pour mettre l'actif en place et en état de fonctionner selon l'utilisation prévue. Les frais accessoires, droits de mutation, honoraires ou commissions et frais d'actes, sont incorporés à ce coût d'acquisition.

Les amortissements sont calculés suivant le mode linéaire sur la durée d'utilisation.

Les durées d'utilisation sont les suivantes :

- * Constructions : 10 à 50 ans
- * Agencements des constructions : 10 à 20 ans
- * Installations techniques : 5 à 10 ans
- * Matériel et outillage industriels : 5 à 10 ans
- * Matériel de bureau : 5 à 10 ans
- * Matériel informatique : 3 ans
- * Mobilier : 10 ans

L'entreprise pratique l'amortissement dérogatoire pour bénéficier de la déduction fiscale des amortissements en ce qui concerne les immobilisations dont la durée d'utilisation comptable est plus longue que la durée d'usage fiscale.

Participations, titres immobilisés, valeurs mobilières de placement

La valeur brute est constituée par le coût d'achat. Lorsque la valeur d'inventaire est inférieure à la valeur brute, une dépréciation est constituée du montant de la différence.

Règles et méthodes comptables Société des Hôtels InterContinental France

Créances

Les créances sont valorisées à leur valeur nominale. Une dépréciation est pratiquée lorsque la valeur d'inventaire est inférieure à la valeur comptable.

Opérations en devises

Lors d'acquisition d'actif en monnaie étrangère, le taux de conversion utilisé est le taux de change à la date d'entrée ou, le cas échéant, celui de la couverture si celle-ci a été prise avant l'opération. Les frais engagés pour mettre en place les couvertures sont également intégrés au coût d'acquisition.

Les dettes, créances, disponibilités en devises figurent au bilan pour leur contre-valeur au cours de fin d'exercice. La différence résultant de l'actualisation des dettes et créances en devises à ce dernier cours est portée au bilan en écart de conversion.

Les pertes latentes de change non compensées font l'objet d'une provision pour risques, en totalité suivant les modalités réglementaires.

Provisions

Une provision est constituée lorsqu'il existe une obligation de la société à l'égard d'un tiers dont il est probable ou certain qu'elle provoquera une sortie de ressources au bénéfice de ce tiers, sans contrepartie au moins équivalente attendue de celui-ci. Une provision est un passif dont le montant ou l'échéance n'est pas fixée de façon précise.

Dettes

Les dettes sont enregistrées pour leur valeur nominale de remboursement. Elles ne font pas l'objet d'une actualisation.

Crédit d'impôt compétitivité et emploi

Le crédit d'impôt compétitivité emploi (CICE) est calculé à la clôture de l'exercice sur la base des rémunérations éligibles.

Ce produit est comptabilisé en diminution de l'impôt sur les bénéfices.

Informations relatives au bilan Société des Hôtels InterContinental France

INFORMATIONS RELATIVES AU BILAN

Actif immobilisé

	Valeur en début d'exercice	Augmentations	Diminutions	Valeur en fin d'exercice
- Frais d'établissement et de développement				
- Autres postes d'immobilisations incorporelles		140 730 456		140 730 456
Immobilisations incorporelles		140 730 456		140 730 456
- Terrains		8 232 247		8 232 247
- Constructions sur sol propre		26 430 024		26 430 024
- Constructions sur sol d'autrui				
- Installations générales, agencements et aménagements des constructions		93 802 909		93 802 909
- Installations techniques, matériel et outillage industriels		50 988 019		50 988 019
- Installations générales, agencements aménagements divers				
- Matériel de transport				
- Matériel de bureau et informatique, mobilier		1 879 591		1 879 591
- Emballages récupérables et divers				
- Immobilisations corporelles en cours		397 048		397 048
- Avances et acomptes				
Immobilisations corporelles		181 729 838		181 729 838
- Participations évaluées par mise en équivalence				
- Autres participations	244 634 511	142 577 968	387 204 511	7 970
- Autres titres immobilisés				
- Prêts et autres immobilisations financières		120 538		120 538
Immobilisations financières	244 634 511	142 698 506	387 204 511	128 508
ACTIF IMMOBILISE	244 634 511	465 158 800	387 204 511	322 588 802

*Informations relatives au bilan Société des Hôtels InterContinental France***Détail des immobilisations**

	Immobilisations incorporelles	Immobilisations corporelles	Immobilisations financières	Total
Ventilation des augmentations				
Virements de poste à poste				
Virements de l'actif circulant				
Acquisitions	140 730 456	181 729 838	142 698 506	465 158 800
Apports				
Créations				
Réévaluations				
Augmentations de l'exercice	140 730 456	181 729 838	142 698 506	465 158 800
Ventilation des diminutions				
Virements de poste à poste				
Virements vers l'actif circulant				
Cessions			387 204 511	387 204 511
Scissions				
Mises hors service				
Diminutions de l'exercice			387 204 511	387 204 511

Immobilisations incorporelles**Fonds commercial**

	31/12/2015
Éléments achetés	
Éléments reçus en apport	139 523 987
Total	139 523 987

Informations relatives au bilan Société des Hôtels InterContinental France

Immobilisations financières

Tableau des filiales et participations

	Capital social	Capitaux propres (hors capital)	Quote-p. du capital détenu en pourcent.	Résultat dernier exercice clos
A. RENSEIGNEMENTS DETAILLÉS CONCERNANT LES FILIALES ET PARTICIPATIONS				
- Filiales (plus 50% du capital détenu)				
SAS SHIF Constellation SAS 75009 PARIS	1	-16 200	100	-16 201
SNC Grand Hotel Intercontinental Paris 75009 PARIS	8 000	-1 934 613	100	-1 960 796
- Participations (10 à 50% du capital détenu)				
B. RENSEIGNEMENTS DETAILLÉS CONCERNANT LES AUTRES FILIALES ET PARTICIPATIONS (non reprises ci-dessus)				
- Autres filiales françaises				
- Autres filiales étrangères				
- Autres participations françaises				
- Autres participations étrangères				

*Informations relatives au bilan Société des Hôtels InterContinental France***Détail des amortissements****Situations et mouvements de l'exercice des amortissements (ou venant en diminution de l'actif)**

	Valeur en début d'exercice	Augmentations dotations	Diminutions sorties reprises	Valeur en fin d'exercice
Immobilisations incorporelles				
Frais d'établissement et de dévelop. (I)				
Autres immobilisations incorporelles (II)		4 524 809		4 524 809
Immobilisations corporelles				
Terrains				
Constructions sur sol propre		10 518 137		10 518 137
Constructions sur sol d'autrui				
Inst. géné. agenc. aménagements constructions		61 214 120		61 214 120
Inst. techniques, matériel et outillage industriels		36 521 663		36 521 663
Inst. géné. agencements et aménag. divers		95 036		95 036
Matériel de transport				
Matériel de bureau et informatique, mobilier		1 635 070		1 635 070
Emballages récupérables et divers				
Total (III)		109 984 025		109 984 025
TOTAL GÉNÉRAL (I+II+III)		114 508 835		114 508 835

Informations relatives au bilan Société des Hôtels InterContinental France

Actif circulant

Détail des créances et échéances

	Montant brut	Echéances à moins d'un an	Echéances à plus d'un an
Capital souscrit:			
Capital souscrit non appelé			
Créances de l'actif immobilisé :			
Créances rattachées à des participations			
Prêts			
Autres	120 538		120 538
Créances de l'actif circulant :			
Clients douteux ou litigieux	21 319	21 319	
Autres créances clients	424 120	424 120	
Créances de titres prêtés ou remis en garantie			
Personnel et comptes rattachés			
Sécurité Sociale et autres org. sociaux	912	912	
Etat et autres collectivités publiques			
Impôts sur les bénéfices	1 552 002	1 552 002	
Taxe sur la valeur ajoutée	212 449	212 449	
Autres impôts, taxe et assimilé			
Divers	1 249 119	1 249 119	
Groupe et associés	7 651	7 651	
Débiteurs divers	476	476	
Charges constatées d'avance			
Total	3 588 586	3 468 048	120 538
Prêts accordés en cours d'exercice			
Prêts récupérés en cours d'exercice			
Prêts et Avances consentis aux associés pers. phys.			

*Informations relatives au bilan Société des Hôtels InterContinental France***Créances et dettes relatives à des entreprises liées**

	Entreprises liées	Entreprises avec lien de participation
Capital souscrit non appelé		
Avances et acomptes sur immobilisations incorporelles		
Avances et acomptes sur immobilisations corporelles		
Participations		
Créances rattachées à des participations		
Prêts		
Autres titres immobilisés		
Autres immobilisations financières		
Total Immobilisations		
Avances et acomptes versés sur commandes		
Créances clients et comptes rattachés	391 685	
Autres créances	2 000	
Capital souscrit appelé, non versé		
Total Créances	393 685	
Valeurs mobilières de placement		
Disponibilités		
Total Disponibilités		
Emprunts obligataires convertibles		
Autres emprunts convertibles		
Emprunts et dettes auprès des établissements de crédit		
Emprunts et dettes financières diverses	2 680 112	
Avances et acomptes reçus sur commandes en cours		
Dettes fournisseurs et comptes rattachés		
Dettes sur immobilisations et comptes rattachés		
Autres dettes	27 756	
Total Dettes	2 707 868	

Informations relatives au bilan Société des Hôtels InterContinental France

Charges à payer

	Montant
Emprunts obligataires convertibles	
Autres emprunts obligataires	
Emprunts et dettes auprès des établissements de crédit	
Emprunts et dettes financières diverses	230 537
Dettes fournisseurs et comptes rattachés	132 276
Dettes fiscales et sociales	40 626
Dettes sur immobilisations et comptes rattachés	37 322
Autres dettes	1 488 193
Total	1 928 953

Produits à recevoir

	Montant
Créances rattachées à des participations	
Autres immobilisations financières	
Créances clients et comptes rattachés	391 685
Autres créances	1 249 119
Disponibilités	
Total	1 640 804

*Informations relatives au bilan Société des Hôtels InterContinental France***Capitaux propres****Composition du capital**

Capital d'un montant de 115 110 892,00 euros décomposé en 8 753 680 titres d'une valeur nominale de 13,15 euros.

	Nombre	Valeur nominale
Titres composant le capital au début de l'exercice	14 319 044	13,15
Titres émis pendant l'exercice		
Titres remboursés pendant l'exercice	5 565 364	13,15
Titres composant le capital à la fin de l'exercice	8 753 680	13,15

Tableau d'affectation du résultat de l'exercice précédent

	Montant
Report à Nouveau de l'exercice précédent	822 005
Résultat de l'exercice précédent	25 676 097
Prélèvements sur les réserves	
Total des origines	26 498 102
Affectations aux réserves	1 283 805
Distributions	
Autres répartitions	
Report à Nouveau	25 214 297
Total des affectations	26 498 102

Tableau de variation des capitaux propres

	Début d'exercice	Affectation du résultat N-1	Autres variations	Fin d'exercice
Capital	188 295 429		-73 184 537	115 110 892
Réserve légale		1 283 805		1 283 805
Report à Nouveau	822 005	24 392 291	-96 242 198	-71 027 901
Résultat de l'exercice	25 676 097	-25 676 097	587 007	587 007
Dividendes				
Provisions réglementées			47 197 223	47 197 223
Total Capitaux Propres	214 793 531		-121 642 503	93 151 027

Informations relatives au bilan Société des Hôtels InterContinental France

Provisions réglementées

	Provisions au début de l'exercice	Dotations de l'exercice	Reprises de l'exercice	Provisions à la fin de l'exercice
Reconstitution des gisements pétroliers				
Pour investissements				
Pour hausse des prix				
Amortissements dérogatoires		50 305 026	3 107 803	47 197 223
Implantations à l'étranger				
Prêts d'installation				
Autres provisions				
Total		50 305 026	3 107 803	47 197 223

Provisions

Ventilation des dotations/reprises des provisions et des dépréciations

	Dotations	Reprises
Exploitation	21 319	3 375
Financières		15 299 271
Exceptionnelles	10 384 312	3 107 803

*Informations relatives au bilan Société des Hôtels InterContinental France**Dettes***Echéances des dettes**

	Montant brut	Echéances à moins d'un an	Echéances à plus d'un an	Echéances à plus de 5 ans
Emprunts obligataires convertibles				
Autres emprunts obligataires				
Emprunts et dettes auprès des établissements de crédit	138 000 000		138 000 000	
Emprunts et dettes financières diverses	2 191 284	2 183 490		7 794
Dettes Fournisseurs et comptes rattachés	249 447	249 447		
Dettes fiscales et sociales	98 676	98 676		
Dettes sur immobilisations et comptes rattachés	37 322	37 322		
Groupe et associés	727 159	727 159		
Autres dettes	1 649 610	1 649 610		
Produits constatés d'avance	7 909	7 909		
Total	142 961 406	4 953 612	138 000 000	7 794
Emprunts souscrits en cours d'exercice	138 000 000			
Emprunts remboursés sur l'exercice	42 341 772			
Montant des emprunts et dettes contractés auprès des associés personnes physiques				

*Comptes de Régularisation***Produits constatés d'avance**

	Montant
Produits d'exploitation	7 909
Produits financiers	
Produits exceptionnels	
Total	7 909

Informations relatives au compte de résultat Société des Hôtels InterContinental France

INFORMATIONS RELATIVES AU RESULTAT

Charges et produits d'exploitation et financiers

Rémunération des commissaires aux comptes

Montant comptabilisé au titre du contrôle légal des comptes annuels : 31 319 euros

*Autres informations Société des Hôtels InterContinental France***AUTRES INFORMATIONS*****Identité de la société mère consolidant les comptes de la société***

Constellation Hotels Holding Ltd S.C.A.

15, boulevard Roosevelt
L-2450 Luxembourg

Intégration fiscale :

A compter du 01/01/2015, la Société des Hôtels InterContinental France SAS ne fait plus partie du périmètre d'intégration fiscale du groupe Société des Hôtels InterContinental SAS dont elle était la tête de groupe.

Transactions avec des parties liées

Aucune transaction significative ou à des conditions différentes de celles du marché n'a été conclue avec une partie liée.

Crédit d'impôt compétitivité et emploi

Le CICE acquis au titre de la période close au 31 décembre 2015 s'élève à 841 032 euros.

Le CICE provient de la SNC Grand Hotel Intercontinental au titre de l'année 2015.

La société Grand Hotel Intercontinental Paris étant une SNC n'ayant pas opté pour l'assujettissement à l'impôt sur les sociétés, le CICE acquis au titre de l'année est remonté auprès de SHIF SAS proportionnellement à ses droits dans la SNC, soit 99,6%.